



RÖSTA I VALLOKAL

– Så här går det till

1. Välj valsedlar.*



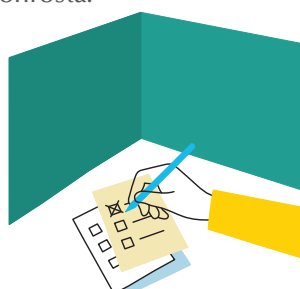
2. Ta valkuvert.



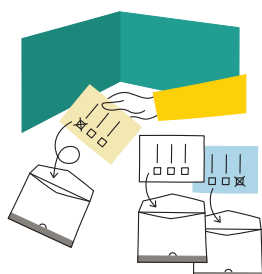
3. Gå bakom en valskärm.



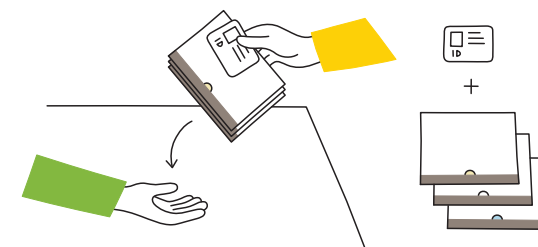
4. Kryssa för en kandidat på valsedeln om du vill personrösta.




5. Lägg valsedlarna i valkuverten och stäng dem. Det ska ligga en valsedel i varje kuvert.



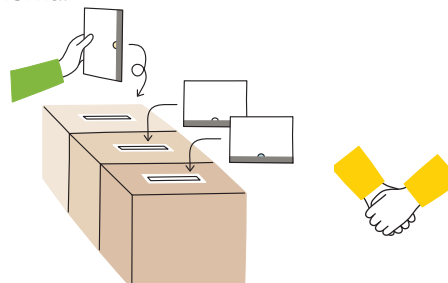
6. Lämna fram din id-handling och dina valkuvert till röstmottagaren.



7. Röstmottagaren kontrollerar din identitet och prickar av att du har röstat.

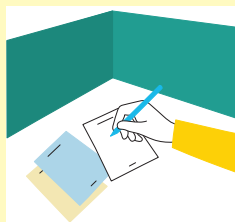


8. Röstmottagaren lägger till sist ner valkuverten i valurnorna.



* **Hittar du inte ditt partis valsedel?**

Ta en blank valsedel och skriv partiets namn på den. Skriv partinamnet så tydligt som möjligt.



Vill du veta mer?

För mer information se val.se



Valmyndigheten