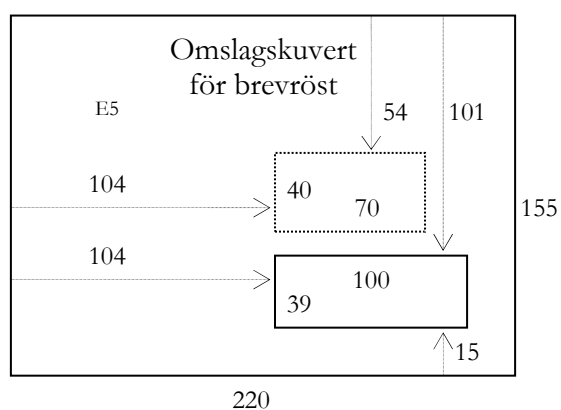


Kuvertlayouter

Bilaga 2

3.1 Omslagskuvert för brevröst

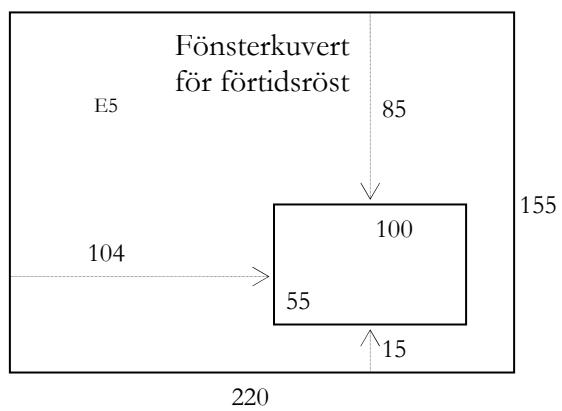
Omslagskuberet för brevröst har en liten perforerad klaff som går att riva loss. Under finns ett fönster.



3.2 Ytterkuvert för brevröst





3.3 Fönsterkuvert för förtidsröst



Valmyndigheten 407 utg 3

**OMSLAGSKUVERT
för brevöst**

Frankeras
OBS:
Får EJ postas
i Sverige




Ytterkuvert för brevöst

För att brevösta, följ stegen 1-8:

1  Skriv ett partinamn på en valsedel.

2  Lägg ner valsedeln i ett valkuvert
– endast en valsedel per valkuvert.

3  Lägg inför två vittnen ner
valkuvert/en i det här ytterkuvertet
och klistra igen.

EN: Väljaren intygat vid punkt 4 att han/hon i närvaro av nedanstående vittnen lagt valkuvert i detta ytterkuvert och klistrat igen det. Väljaren intygat att han/hon gjort i ordning brevösten utomlands och att den är iordninggjord tidigast 45 dagar innan valdagen.

FR: Väljaren intygat vid punkt 4 att han/hon i närvaro av nedanstående vittnen lagt valkuvert i detta ytterkuvert och klistrat igen det. Väljaren intygat att han/hon gjort i ordning brevösten utomlands och att den är iordninggjord tidigast 45 dagar innan valdagen.

ES: Väljaren intygat vid punkt 4 att han/hon i närvaro av nedanstående vittnen lagt valkuvert i detta ytterkuvert och klistrat igen det. Väljaren intygat att han/hon gjort i ordning brevösten utomlands och att den är iordninggjord tidigast 45 dagar innan valdagen.



Väljaren intygat.

- Jag har i närvaro av två vittnen lagt valkuvert i detta ytterkuvert och klistrat igen det. Vittnena intygat på baksidan.
- Jag har tidigast 45 dagar innan valdagen gjort i ordning rösten utomlands eller på fartyg i utrikes fart.

Väljarens namnteckning

Namnförtydligande (text)

Fullständigt svenskt personnummer

Ar	Mån	Dag	Nr						
----	-----	-----	----	--	--	--	--	--	--

Alla fält måste vara helt ifyllda – annars kan rösten bli underkänd!

Valmyndigheten

Box 4210

SE-171 04 Solna

Sweden - Suède

Vänd ➔

Klistra igen kuvertet!



Två vittnen intyggar.

- Vi intyggar att väljaren undertecknat ovanstående intyg.
- Vi känner inte till något som strider mot de uppgifter som väljaren lämnat.

Vittnena måste ha fyllt 18 år. Alla fält ska fyllas i.

A Fösta vittnets namnteckning
B Namnförtydligande (text)
C Adress
D Svenskt personnummer (eller endast födelsedatum om vittnet saknar personnummer) År Mån Dag Nr
A Andra vittnets namnteckning
B Namnförtydligande (text)
C Adress
D Svenskt personnummer (eller endast födelsedatum om vittnet saknar personnummer) År Mån Dag Nr

EN: Två vittnen intyggar att väljaren undertecknat ovanstående intyg samt att de inte känner till något som strider mot de uppgifter som väljaren lämnat. Vittnena måste ha fyllt 18 år. A: Vittnets namnteckning. B: Namnförtydligande (text). C: Adress. D: Svenskt personnummer (eller endast födelsedatum om vittnet saknar personnummer, År-Månad-Dag).

FR: Två vittnen intyggar att väljaren undertecknat ovanstående intyg samt att de inte känner till något som strider mot de uppgifter som väljaren lämnat. Vittnena måste ha fyllt 18 år. A: Vittnets namnteckning. B: Namnförtydligande (text). C: Adress. D: Svenskt personnummer (eller endast födelsedatum om vittnet saknar personnummer, År-Månad-Dag).

ES: Två vittnen intyggar att väljaren undertecknat ovanstående intyg samt att de inte känner till något som strider mot de uppgifter som väljaren lämnat. Vittnena måste ha fyllt 18 år. A: Vittnets namnteckning. B: Namnförtydligande (text). C: Adress. D: Svenskt personnummer (eller endast födelsedatum om vittnet saknar personnummer, År-Månad-Dag).



Lägg ner röstkortet framför det här yterkuvertet i det gula omslagskuvertet.

Adressen på röstkortet ska synas i omslagskuvertets fönster. Saknas röstkort ska Valmyndighetens adress synas i fönstret.



Kontrollera att adressen syns i fönstret, frankera och skicka till Sverige.

--	--

FÖNSTERKVERT
för förtidsröst

--